







## INGRESO VISITANTES INNOVATION HUB LA TUPIA

### Requisitos para el ingreso a las instalaciones:

-  Planilla de seguridad social con nivel de riesgo acorde al trabajo a realizar.
-  Contar con los elementos de protección personal (EPPs) acorde a los peligros de la actividad a desempeñar.
-  Permisos de trabajo seguro según la aplicabilidad de riesgo y compartir a Bayer previo al trabajo.
-  Contar con la inducción HSE vigente.

### Para las actividades que impliquen desplazamiento o permanencia al aire libre, por normalidad usted deberá:

-  Aplicarse protector solar y loción antimosquito.
-  Utilizar sombrero o gorra.
-  Uso de camisa manga larga y pantalón largo.
-  Uso de calzado completamente cerrado.
-  Consumir alimentos en el área del casino.

### Presentamos sitios de acceso restringido

Para garantizar que su permanencia sea segura, solicitamos por favor no frecuentar los siguientes lugares:

-  Reservorio.
-  Zonas de riesgo químico.

### En caso de emergencia:

Dirijase al punto de encuentro más cercano y siga las instrucciones de la brigada.

-  Learning Center - Entrada principal
-  Parqueadero
-  Entrada 2